



# MERINO PREAMP BASIC, GUÍA DE INSTALACIÓN

## FRECUENCIA DE RESPUESTA

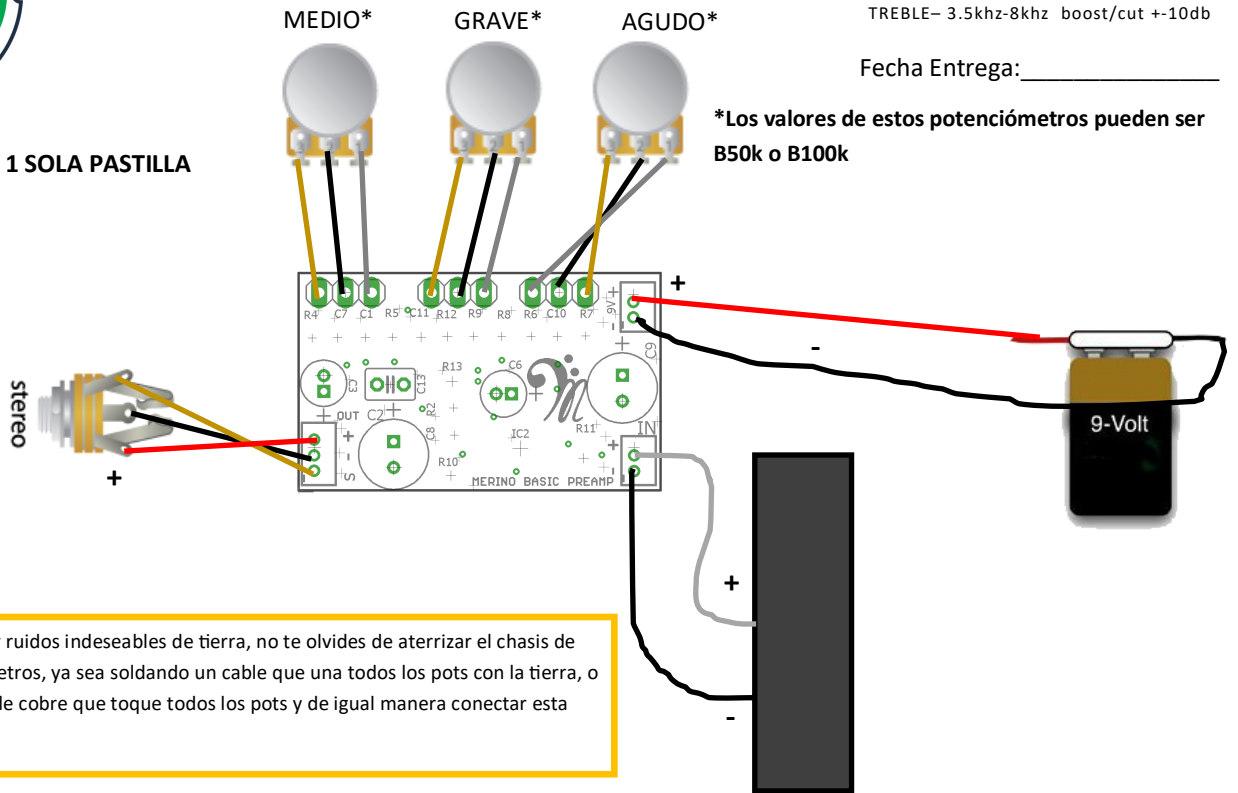
BASS- 30hz-140hz boost/cut +-10db

MID- 1khz boost/cut +-10db

TREBLE- 3.5khz-8khz boost/cut +-10db

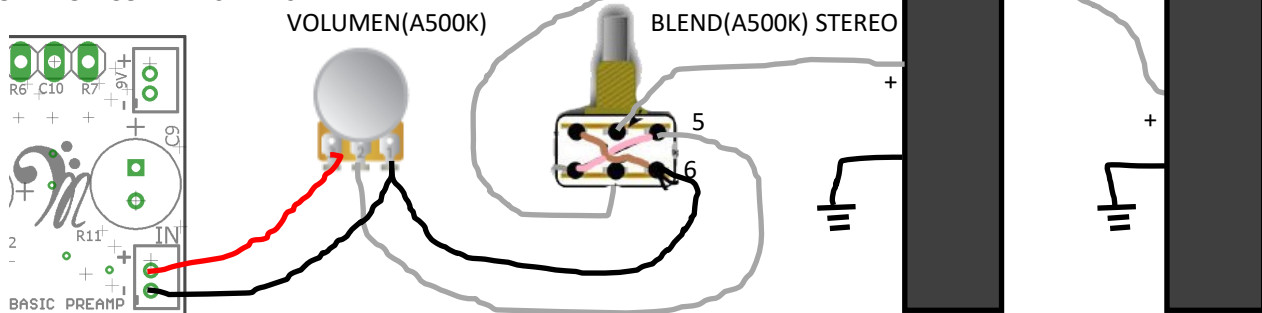
Fecha Entrega: \_\_\_\_\_

### CONEXIÓN CON 1 SOLA PASTILLA



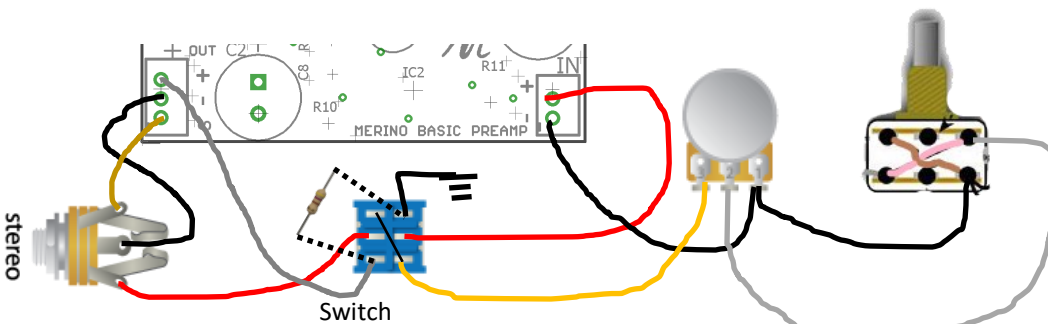
**NOTA:** a fin de evitar ruidos indeseables de tierra, no te olvides de aterrizar el chasis de todos los potenciómetros, ya sea soldando un cable que una todos los pots con la tierra, o poniendo una cinta de cobre que toque todos los pots y de igual manera conectar esta cinta a tierra

### CONEXIÓN CON 2 PASTILLAS



Misma conexión que el anterior solamente cambia la entrada

**NOTA:** hay algunos potenciómetros de blend que al ponerlos al centro tienen un volumen más bajo de lo normal, si esto sucede prueba intercambiando los cables 5 y 6 del diagrama



Agregar Switch activo/pasivo (para evitar el ruido de pop al cambiar entre activo y pasivo se agrega una resistencia de 12K entre la salida del preamp y tierra)

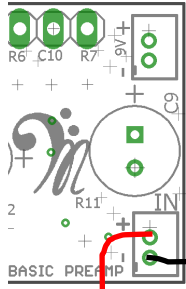
#### Términos y Condiciones

Merino Preamps otorga una garantía de 1 año a partir de la fecha de entrega en todos sus productos. Para hacer válida la garantía es necesario presentar este documento sellado, la garantía cubre defectos de fabricación en cada una de sus partes. El equipo debe haber sido comprado directo con Merino Preamps o algún distribuidor oficial. La modificación no autorizada a cualquier parte del artículo invalida la garantía.

**Esta Garantía No Es Valida en Los Siguietes Casos**  
Esta garantía no aplica en Elementos de Desgaste Normal como las Baterías. Esta garantía no aplica en Defectos o daños causados por el mal uso del preamplificador, Accidente, Instalación incorrecta o modificación del preamplificador y/o de sus partes. Esta garantía no aplica cuando el preamplificador haya sido alimentado con un voltaje superior a los recomendados por el fabricante, Exponer el preamplificador a fuentes de Calor extremo o bien de Congelación lo pueden dañar.

**\*Nota: NO usar pilas recargables**

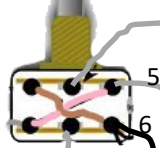
# CONEXIÓN CON TONO



VOLUMEN(A500K)



BLEND(A500K) STEREO



TONO (A500K)



Cap 33nf o 47nf

